

<빠른 정답>

1	②	2	④	3	④	4	②	5	①
6	③	7	⑤	8	③	9	⑤	10	④
11	②	12	①	13	③	14	③	15	①
16	④	17	②	18	③	19	①	20	⑤
21	⑤	22	5	23	80	24	7	25	80
26	10	27	383	28	5	29	8	30	20

<해설>

1. 정답 ②

$$\lim_{x \rightarrow 0} \frac{2^x - 1}{3^x - 1} = \lim_{x \rightarrow 0} \frac{\frac{2^x - 1}{x}}{\frac{3^x - 1}{x}} = \frac{\ln 2}{\ln 3} = \log_3 2$$

2. 정답 ④

$${}_n P_2 = n(n-1) \text{ 이므로 } n(n-1) = 20$$

$$n^2 - n - 20 = (n-5)(n+4) = 0$$

$$\therefore n = 5$$

3. 정답 ④

$$f(x) = \sin x + \cos 2x$$

$$f'(x) = \cos x - 2\sin 2x$$

$$f'\left(\frac{\pi}{6}\right) = \cos \frac{\pi}{6} - 2\sin \frac{\pi}{3}$$

$$= \frac{\sqrt{3}}{2} - \sqrt{3} = -\frac{\sqrt{3}}{2}$$

4. 정답 ②

곡선 $y = \log_a(nx)$ 가 x 축과 만나는 점의 좌표는

$\left(\frac{1}{n}, 0\right)$ 이므로 $x_1 = \frac{1}{n}$ 이고 $y = 2$ 와 만나는 점의

x 좌표 $x_2 = \frac{a^2}{n}$ 이다.

$$2x_1 = x_2 \text{에서 } \frac{2}{n} = \frac{a^2}{n} \text{ 이므로}$$

$$a^2 = 2, a > 0 (a \neq 1)$$

$$\therefore a = \sqrt{2}$$

5. 정답 ①

$$P(A \cap B^C) = 0 \text{에서 } A \subset B \text{이므로 } A \cap B = A$$

$$P(A|B) = \frac{P(A \cap B)}{P(B)} = \frac{P(A)}{P(B)}$$

$$\therefore P(A|B) = \frac{3}{5}$$

6. 정답 ③

$A = \{a_1, a_2, a_3, a_4\}$ 를 공집합이 아닌 서로소인 2개의 부분집합으로 분할하는 방법은

(i) $\{1\}, \{2, 3, 4\}$ 와 같이 원소의 개수가

$$1\text{개, } 3\text{개인 경우} : {}_4 C_1 = 4$$

(ii) $\{1, 2\}, \{3, 4\}$ 와 같이 원소의 개수가

$$2\text{개, } 2\text{개인 경우} : {}_4 C_2 \times {}_2 C_2 \times \frac{1}{2!} = 3$$

(i), (ii)에 의하여 7가지이다.

7. 정답 ⑤

$$\cos\left(x + \frac{\pi}{2}\right) = -\sin x, \cos(x + \pi) = -\cos x \text{이므로}$$

$$f(x) = -\sin x - (-\cos x)^2 = -\sin x - \cos^2 x$$

$$= -\sin x - (1 - \sin^2 x)$$

$$= \sin^2 x - \sin x - 1$$

$$\sin x = t \text{라고 하면 } -1 \leq t \leq 1 \text{이고}$$

$$y = t^2 - t - 1 = \left(t - \frac{1}{2}\right)^2 - \frac{5}{4} \text{이고}$$

$$t = \frac{1}{2} \text{이므로 } \sin x = \frac{1}{2} \text{이다.}$$

따라서 $x = \frac{\pi}{6}, \pi - \frac{\pi}{6}$ 이고 x 좌표의 합은 π 이다.

8. 정답 ③

(a, b) 가 서로소인 경우는

(1, 1)	(1, 2)	(1, 3)	(1, 4)	(1, 5)	(1, 6)
(2, 1)		(2, 3)		(2, 5)	
(3, 1)	(3, 2)		(3, 4)	(3, 5)	
(4, 1)		(4, 3)		(4, 5)	
(5, 1)	(5, 2)	(5, 3)	(5, 4)		(5, 6)
(6, 1)				(6, 5)	

이고 $a \geq b$ 인 경우는 빗금 친 부분이므로 구하는 확률은 $\frac{12}{23}$ 이다.

9. 정답 ⑤

초점의 x 좌표가 $(\pm 5, 0)$ 이고 주축의 길이가 8이므로 쌍곡선의 방정식은 $\frac{x^2}{16} - \frac{y^2}{9} = 1$ 이고 점근선의 방정식은 $y = \pm \frac{3}{4}x$ 이다.

원의 방정식은 $x^2 + y^2 = 25$ 이므로 점 P의 좌표는 $(4, 3)$ 이다.

$\angle PFF = \theta$ 이면 $\angle POF = 2\theta$ 이다.

$$\therefore \cos 2\theta = \frac{4}{5}$$

10. 정답 ④

$$\int_{-1}^1 \{f'(2x) + f''(2x)\} dx$$

$$= \int_{-1}^1 f'(2x) dx + \int_{-1}^1 f''(2x) dx$$

$2x = t$ 라고 하면

$$\frac{dx}{dt} = \frac{1}{2}, \begin{cases} x = -1, & t = -2 \\ x = 1, & t = 2 \end{cases} \text{ 이므로}$$

$$\int_{-1}^1 \{f'(2x) + f''(2x)\} dx$$

$$= \int_{-2}^2 \frac{1}{2} f'(t) dt + \int_{-2}^2 \frac{1}{2} f''(t) dt$$

$$= \frac{1}{2} \{f(2) - f(-2)\} + \frac{1}{2} \{f'(2) - f'(-2)\}$$

그런데 조건 (가)에 의하여 $f(2) = f(-2)$

$f(x) = f(-x)$ 의 양변을 미분하면

$f'(x) = -f'(-x)$ 이다.

$$\therefore \int_{-1}^1 \{f'(2x) + f''(2x)\} dx$$

$$= \frac{1}{2}(10 - 10) + \frac{1}{2}(6 + 6) = 6$$

11. 정답 ②

부채꼴 AOP의 호의 길이가 $\frac{2}{3}\pi$, 반지름은 2이

므로 $\angle AOP = \frac{\pi}{3}$ 이다.

따라서 $\triangle AOP$ 는 정삼각형이고 $\overline{AP} = 2$,

$\angle OAP = \frac{\pi}{3}$ 이다.

삼각형 ABP의 넓이를 S라고 하면

$$S = \frac{1}{2} \times \overline{AB} \times \overline{AP} \times \sin\left(\frac{\pi}{4} + \frac{\pi}{3}\right)$$

$$= \frac{1}{2} \times 4 \times 2 \times \left\{ \sin \frac{\pi}{4} \cos \frac{\pi}{3} + \cos \frac{\pi}{4} \sin \frac{\pi}{3} \right\}$$

$$= \sqrt{2} + \sqrt{6}$$

12. 정답 ①

$A(0, 0), B\left(\frac{8}{3}, 0\right), C(\alpha, \beta)$ 라고 하면

$$\beta = \log_2(\alpha + 1) \quad \dots \text{ ①}$$

$$\beta = \log_{\frac{1}{2}}\left(\alpha - \frac{5}{3}\right) \quad \dots \text{ ②}$$

$$\text{①에서 } \alpha + 1 = 2^\beta, \alpha = 2^\beta - 1$$

$$\text{②에서 } \alpha - \frac{5}{3} = \left(\frac{1}{2}\right)^\beta, \alpha = \left(\frac{1}{2}\right)^\beta + \frac{5}{3} \text{ 이므로}$$

$$2^\beta - 1 = \left(\frac{1}{2}\right)^\beta + \frac{5}{3}, 2^\beta - 2^{-\beta} - \frac{8}{3} = 0 \text{ 이다.}$$

$$\text{여기서 } 2^\beta = t \text{라고 하면 } t - \frac{1}{t} - \frac{8}{3} = 0$$

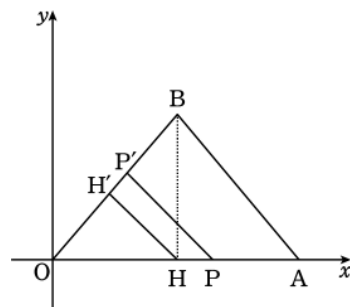
$$\text{양변에 } t \text{를 곱하여 정리하면 } (3t+1)(t-3) = 0,$$

$t > 0$ 이므로 $t = 3$ 이고 $\beta = \log_2 3$ 이다.

따라서 $\triangle ABC$ 의 넓이는

$$\frac{1}{2} \times \frac{8}{3} \times \log_2 3 = \frac{4}{3} \log_2 3 \text{ 이다.}$$

13. 정답 ③



점 P의 x좌표를 $(1+h, 0)$ 이라 하면 $a=1+h$
이고

$$\square HPP'H' = \triangle OPP' - \triangle OHH'$$

$$= \frac{1}{2}(1+h)^2 \frac{\sqrt{3}}{2} - \frac{1}{2} \cdot 1^2 \cdot \frac{\sqrt{3}}{2} \text{ 이므로}$$

$$\lim_{a \rightarrow 1^+} \frac{S(a)}{a-1} = \lim_{h \rightarrow 0^+} \frac{\frac{\sqrt{3}}{4} \{(1+h)^2 - 1^2\}}{h} = \frac{\sqrt{3}}{2}$$

$$\therefore \lim_{a \rightarrow 1^+} \frac{S(a)}{a-1} = \frac{\sqrt{3}}{2}$$

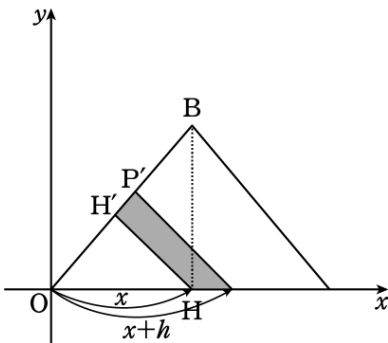
(참고)

$T(x) = \triangle OHH'$ 의 면적

$$= \frac{1}{2}x^2 \frac{\sqrt{3}}{2} = \frac{\sqrt{3}}{4}x^2 \text{ 이라 하면}$$

$$T'(x) = \lim_{h \rightarrow 0} \frac{S(x+h) - S(x)}{h} \text{ 이고}$$

$T(x+h) - T(x)$ 는



와 같은 사다리꼴의 면적이 된다.

따라서 $T(x) = \frac{\sqrt{3}}{4}x^2$ 이면

$$\lim_{a \rightarrow 1^+} \frac{S(a)}{a-1} = T'(1) = \frac{\sqrt{3}}{2} \text{ 이다.}$$

14. 정답 ③

조건 (나)에서 $f(n+1) - f(n) = 3$ 이므로
 $(f(n), f(n+1))$ 의 순서쌍은
 $(1, 4), (2, 5)$ 가 존재한다.
(i) $(1, 4)$ 인 경우
 $(f(1), f(2)), (f(2), f(3)), (f(3), f(4)),$
 $(f(4), f(5))$ 에 대응시키는 방법은
나머지 함숫값을 대응시키는 경우의 수는

$3!$ 가지이므로 $4 \times 3!$ 이다.

(ii) $(2, 5)$ 인 경우도 $4 \times 3!$ 가지이다.

그런데 (i), (ii)에서

$f(1)$	$f(2)$	$f(3)$	$f(4)$
1	4	2	5

와 같은 경우의 수를 중복하여 세어지게 된다.

(iii) 이 교집합의 경우의 수는 6가지

\therefore (i), (ii), (iii)에서 구하는 경우의 수는
 $2 \times 4 \times 3! - 6 = 42$ 가지

15. 정답 ①

$x+t=u$ 라고 두면 $\frac{dt}{du} = 1$ 이고

$$\begin{cases} t=0 \text{ 일 때, } u=x \\ t=1 \text{ 일 때, } u=x+1 \end{cases} \text{ 이므로}$$

$$\int_0^1 f(x+t)dt = \int_x^{x+1} f(u)du$$

$$\therefore \int_x^{x+1} f(u)du = \frac{e^x}{x}$$

양변을 미분하면

$$f(x+1) - f(x) = \frac{e^x x - e^x}{x^2} = \frac{e^x(x-1)}{x^2}$$

$$\therefore f(3) - f(2) = \frac{e^2}{4}$$

16. 정답 ④

$$f(x) = e^{-\frac{x^2}{a}} \text{ 에서}$$

$$f'(x) = -\frac{2}{a} x e^{-\frac{x^2}{a}}$$

$$f''(x) = -\frac{2}{a} e^{-\frac{x^2}{a}} + \frac{4}{a^2} x^2 e^{-\frac{x^2}{a}}$$

$$= \left(-\frac{2}{a} + \frac{4}{a^2} x^2 \right) e^{-\frac{x^2}{a}}$$

따라서 $f''(x) = 0$ 에서 $x = \pm \sqrt{\frac{a}{2}}$

그런데 $y = f(x)$ 는 y 축에 대하여 대칭이므로

$$\text{변곡점 } \left(-\sqrt{\frac{a}{2}}, f\left(-\sqrt{\frac{a}{2}}\right) \right), \left(\sqrt{\frac{a}{2}}, f\left(\sqrt{\frac{a}{2}}\right) \right)$$

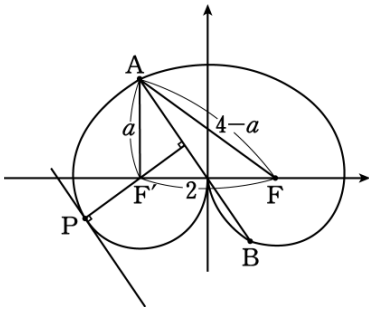
사이의 거리는 $2\sqrt{\frac{a}{2}}$ 이다.

$$\left(\because f\left(-\sqrt{\frac{a}{2}}\right)=f\left(\sqrt{\frac{a}{2}}\right)\right)$$

$$\therefore 2\sqrt{\frac{a}{2}} \leq 10 \text{ 에서 } a \leq 50$$

따라서 a 의 최댓값은 50이다.

17. 정답 ②



$\overline{AF'} = a$ 라고 하면 타원의 정의에 의하여

$\overline{AF} = 4 - a$ 이고 $\triangle AFF'$ 는 직각삼각형이므로

$$a^2 + 4 = (4 - a)^2 \text{ 에서 } a = \frac{3}{2} \text{ 이다.}$$

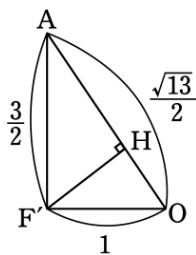
즉 A 점의 좌표는 $\left(-1, \frac{3}{2}\right)$ 이다.

직선 AB 의 기울기가 $-\frac{3}{2}$ 이므로 $\triangle APB$ 의 면

이 최대가 되려면 기울기가 $-\frac{3}{2}$ 인 직선이 P 에

접하는 경우이다. 이 때, $\overline{PF'}$ 의 기울기는 $\frac{2}{3}$ 이다.

$\overline{PF'} = 1$ 이고



직각삼각형 $AF'O$ 에서 $\overline{FH} = \frac{3\sqrt{13}}{13}$ 이다.

$$\therefore \overline{PH} = 1 + \frac{3\sqrt{13}}{13}$$

18. 정답 ③

$$V = \int_{\pi}^{2\pi} \frac{\sin^2 x}{x^2} dx \text{ 이다.}$$

$$\int_{\pi}^{2\pi} \frac{\sin^2 x}{x^2} dx = \left[-\frac{\sin^2 x}{x} \right]_{\pi}^{2\pi} + \int_{\pi}^{2\pi} \frac{2\sin x \cos x}{x} dx$$

$$\text{여기서 } \int_{\pi}^{2\pi} \frac{2\sin x \cos x}{x} dx = \int_{\pi}^{2\pi} \frac{\sin 2x}{x} dx \text{ 이다.}$$

$$2x = t \text{ 라고 두면 } \frac{dx}{dt} = \frac{1}{2}, \begin{cases} x = \pi, & t = 2\pi \\ x = 2\pi, & t = 4\pi \end{cases}$$

$$\therefore \int_{\pi}^{2\pi} \frac{\sin 2x}{x} dx = \int_{2\pi}^{4\pi} \frac{\sin t}{t} dt$$

$$\text{따라서 } V = \left[-\frac{\sin^2 x}{x} \right]_{\pi}^{2\pi} + \int_{2\pi}^{4\pi} \frac{\sin x}{x} dx$$

$$\therefore \int_{2\pi}^{4\pi} \frac{\sin x}{x} dx = V$$

19. 정답 ①

$$f(x) = xe^{\sin x}$$

$$f(\pi - x) = (\pi - x)e^{\sin(\pi - x)}$$

그런데 $\sin(\pi - x) = \sin x$ 이므로

$$f(\pi - x) = (\pi - x)e^{\sin x}$$

$$\therefore (가) = \sin x$$

한편 $\int_0^{\pi} f(\pi - x) dx$ 에서 $t = \pi - x$ 라고 하면,

$$\frac{dt}{dx} = -1 \text{ 이고 } x = 0 \text{ 이면 } t = \pi, \quad x = \pi \text{ 이면 } t = 0$$

이므로 $\int_0^{\pi} f(x) dx = \int_0^{\pi} f(\pi - x) dx$ 가 성립한다.

$$\begin{aligned} \int_0^{\pi} xe^{\sin x} dx &= \int_0^{\pi} (\pi - x)e^{\sin x} dx \\ &= \int_0^{\pi} \pi e^{\sin x} dx - \int_0^{\pi} xe^{\sin x} dx \end{aligned}$$

$$\text{이 때, } \int_0^{\pi} e^{\sin x} dx = \pi \int_0^{\pi} e^{\sin x} dx = \pi A$$

$$\therefore (나) = \pi$$

$$2 \int_0^{\pi} x e^{\sin x} dx = \pi A$$

$$\therefore \int_0^{\pi} x e^{\sin x} dx = \frac{\pi}{2} A \quad \therefore (다) = \frac{\pi}{2}$$

그러므로 $g(x) = \sin x$, $a = \pi$, $b = \frac{\pi}{2}$

$$\therefore \frac{a}{b} \cdot g\left(\frac{\pi}{6}\right) = 1$$

20. 정답 ⑤

$(\ln x)' = \frac{1}{x}$ 이므로

곡선 위의 점 $P(t, \ln t)$ 에서의 접선의 방정식은

$$y - \ln t = \frac{1}{t}(x - t) \text{ 이다.}$$

$x = 0$ 일 때, $y = -1 + \ln t$,

$y = 0$ 일 때 $x = t - t \ln t$,

$0 < t < e$ 에서 $-1 + \ln t < 0$ 이므로

$$f(t) = \frac{1}{2}(1 - \ln t)(t - t \ln t)$$

$$= \frac{1}{2}t(1 - \ln t)^2 \text{ 이다.}$$

$$f'(t) = \frac{1}{2} \left\{ (1 - \ln t)^2 + 2t(1 - \ln t) \left(-\frac{1}{t}\right) \right\}$$

$$= \frac{1}{2}(1 - \ln t)(-1 - \ln t)$$

$$= \frac{1}{2}(\ln t + 1)(\ln t - 1)$$

$f'(t) = 0$ 에서 $\ln t = 1$ 또는 $\ln t = -1$ 이므로

t	0	...	$\frac{1}{e}$...	e	...
$f'(t)$		+	0	-	0	+
$f(t)$		↗	$\frac{2}{e}$	↘	0	↗

따라서 $0 < t < e$ 에서 $f(t)$ 는 $t = \frac{1}{e}$ 일 때,

최댓값은 $\frac{2}{e}$ 이다.

21. 정답 ⑤

$$f(x) = \ln(2 - \sin x)$$

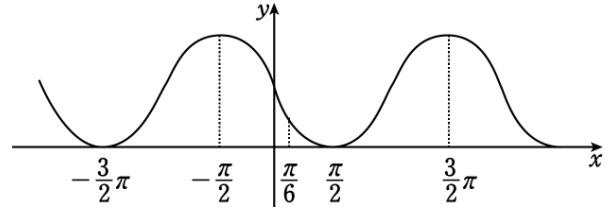
$$f'(x) = \frac{-\cos x}{2 - \sin x}$$

$$\begin{aligned} f''(x) &= \frac{\sin x(2 - \sin x) + \cos x(-\cos x)}{(2 - \sin x)^2} \\ &= \frac{2\sin x - 1}{(2 - \sin x)^2} \end{aligned}$$

$f'(x) = 0$ 에서 $x = 2n\pi \pm (-1)^n \frac{\pi}{2}$ 이고,

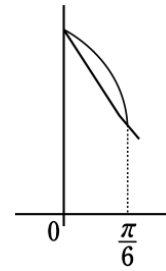
$f''(x) = 0$ 에서 $x = n\pi \pm (-1)^n \frac{\pi}{6}$ 이므로

$y = f(x)$ 의 그래프 개형은 다음과 같다.



$$(ㄱ) f'(0) = \frac{-\cos 0}{2 - \sin 0} = -\frac{1}{2} < 0 \quad \therefore \text{참}$$

(ㄴ) $y = f(x)$ 는 구간 $(0, \frac{\pi}{6})$ 에서 위로
볼록하다.



$$\text{따라서 } \int_0^{\pi/6} f(x) dx \geq \frac{1}{2} \left(\frac{\pi}{6}\right) \left(f(0) + f\left(\frac{\pi}{6}\right)\right)$$

$$= \frac{\pi}{12} \left(\ln 2 + \ln \frac{3}{2}\right) = \frac{\pi}{12} \ln 3 \quad \therefore \text{참}$$

(ㄷ) $g(x) = \frac{f(x)}{x}$ 라 두면

$$g'(x) = \frac{f'(x)x - f(x)}{x^2} \text{ 이고}$$

구간 $(\frac{\pi}{6}, \frac{\pi}{3})$ 에서 $f'(x) < 0$, $x > 0$, $f(x) > 0$

이므로 $g'(x) < 0$ 이다.

$$\text{따라서 } \int_{\pi/6}^{\pi/3} \frac{f(x)}{x} dx < \int_{\pi/6}^{\pi/3} \frac{f\left(\frac{\pi}{6}\right)}{\frac{\pi}{6}} dx \text{ 이고}$$

$$\int_{\pi/6}^{\pi/3} \frac{f\left(\frac{\pi}{6}\right)}{\frac{\pi}{6}} dx < \ln \frac{3}{2} \text{ 이다. } \quad \therefore \text{참}$$

22. 정답 ⑤

$$f(x) = \frac{\ln x}{x^2 + 1}$$

$$f'(x) = \frac{\frac{1}{x}(x^2 + 1) - (\ln x)(2x)}{(x^2 + 1)^2}$$

$$= \frac{\frac{(x^2 + 1) - 2x \cdot \ln x}{x}}{(x^2 + 1)^2}$$

$$\therefore f'(1) = \frac{2}{4} = \frac{1}{2}$$

$$\therefore 10f'(1) = 5$$

23. 정답 80

$$(x^2 + 2x)^5 = \sum_{r=0}^5 {}_5C_r (x^2)^r (2x)^{5-r}$$

$$= \sum_{r=0}^5 {}_5C_r x^{5+r} (2)^{5-r}$$

$5+r=6$ 이므로 $r=1$ 이다.

$$\therefore x^6 \text{의 계수} = 2^4 \times {}_5C_1 = 80$$

24. 정답 7

$a < b < c$ 가 되도록 카드를 뽑는 경우의 수는 구분 없이 카드를 3장 뽑는 경우의 수와 같으므로 $q = {}_{10}C_3$ 이다.

$$\frac{q}{p} = \frac{{}_{10}C_3}{{}_{10}P_3} = \frac{1}{3!} = \frac{1}{6} \text{이므로}$$

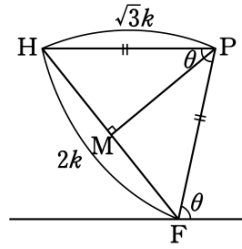
$$\therefore p + q = 7$$

25. 정답 20

포물선의 정의에 의하여 $\overline{PF} = \overline{PH}$ 이고

$\angle HPF = \theta$ 라 하면

직선 PF의 기울기는 $\tan\theta$ 이다.



$\triangle PHF$ 는 이등변 삼각형이므로

$\angle HPM = \frac{\theta}{2}$ 이다.

따라서 $\sin \frac{\theta}{2} = \frac{1}{\sqrt{3}}$ 이고 $\tan \frac{\theta}{2} = \frac{1}{\sqrt{2}}$ 이다.

\therefore 직선 PF의 기울기

$$= \tan\theta = \frac{2\tan \frac{\theta}{2}}{1 - \tan^2 \frac{\theta}{2}} = 2\sqrt{2}$$

$$\therefore 10m^2 = 80$$

26. 정답 10

$$g'(0) = \lim_{h \rightarrow 0} \frac{g(0+h) - g(0)}{h}$$

$$= \lim_{h \rightarrow 0} \frac{g(h)}{h} = e \text{이다.}$$

$g(0) = 0$ 이고 $g'(0) = e > 0$ 이므로

충분히 작은 양수 h 에 대하여

$g(h) > 0, g(-h) < 0$ 이다.

따라서

$$\lim_{h \rightarrow 0^+} \frac{f(0+h) - f(0)}{h} = \lim_{h \rightarrow 0^+} \frac{|g(kh)| - \pi|h|}{h}$$

$$= \lim_{h \rightarrow 0} \frac{g(kh) - \pi h}{h} \quad \dots \text{①}$$

$$= \lim_{h \rightarrow 0^-} \frac{f(0+h) - f(0)}{h} = \lim_{h \rightarrow 0^-} \frac{|g(kh)| - \pi|h|}{h}$$

$$= \lim_{h \rightarrow 0} \frac{-g(kh) + \pi h}{h} \quad \dots \text{②}$$

이고 $\lim_{h \rightarrow 0} \frac{g(h)}{h} = \lim_{h \rightarrow 0} \frac{g(kh)}{kh} \times k = ke$ 이므로

$$\text{①} = \text{②} \text{에서 } ke - \pi = -ke + \pi$$

$$\therefore k = \frac{\pi}{e}$$

$a = 1$ 이므로 $10a = 10$ 이다.

27. 정답 383

약수가 짝수개인 경우 $\rightarrow 2, 3, 5, 6, 7, 8, 10$

약수가 홀수개인 경우 $\rightarrow 1, 4, 9$

이므로 y 축에 대하여 대칭이동할 확률은 $\frac{3}{10}$

x 축에 대하여 대칭이동할 확률은 $\frac{7}{10}$.

1사분면 위의 점이 3번의 대칭이동으로 4사분면으로 이동하기 위해서는

(i) x 축에 대한 대칭이동 3번

(ii) y 축에 대한 대칭이동 2번, x 축에 대해 1번

따라서 (i)의 경우는 $\left(\frac{7}{10}\right)^3$,

(ii)의 경우는 $\left(\frac{3}{10}\right)^2\left(\frac{7}{10}\right) \times 3$

따라서 구하는 확률은

$$\left(\frac{7}{10}\right)^3 + \left(\frac{3}{10}\right)^2\left(\frac{7}{10}\right) \times 3 = \frac{133}{250}$$

$$\therefore p + q = 383$$

28. 정답 5

$y = \sin 2x$ 와 $y = k \cos x$ 의 교점의 x 좌표를 a 라 하면 $\sin 2a = k \cos a$ 에서

$2 \sin a \cos a = k \cos a$, $\cos a > 0$ 이므로

$$\sin a = \frac{k}{2} \text{이다.}$$

두 곡선으로 둘러싸인 넓이

$$= \int_a^{\frac{\pi}{2}} (\sin 2x - k \cos x) dx$$

$$= \left[-\frac{1}{2} \cos 2x - k \sin x \right]_a^{\frac{\pi}{2}}$$

$$= -\frac{1}{2} \cos \pi - k + \frac{1}{2} \cos 2a + k \sin a$$

$$= \frac{1}{2} - k + \frac{1}{2} (1 - 2 \sin^2 a) + k \sin a$$

$k^2 - 4k + 2 = 0$ 에서 $k = 2 \pm \sqrt{2}$ 이고

$0 < k < 1$ 이므로 $k = 2 - \sqrt{2}$ 이다.

$a = 2$, $b = -1$ 이므로 $a^2 + b^2 = 5$ 이다.

29. 정답 8

점 D 에서 \overline{PB} 위에 내린 수선의 발을

H 라고 두고, $\overline{PH} = a$, $\overline{DH} = h$ 라고 하자.

$\angle BPA$ 는 $\angle BAC$ 와 호 AB 에 대한 원주각으로 같으므로

$$\angle BPD = \frac{\pi}{6} \text{이다.}$$

$$\text{따라서 } h = a \tan \frac{\pi}{6} = (4 \cos \theta - a) \tan \theta$$

$$(\because \overline{BH} = 4 \cos \theta), \quad a = \frac{4 \cos \theta \tan \theta}{\tan \frac{\pi}{6} + \tan \theta}$$

$$\therefore \lim_{\theta \rightarrow 0^+} \frac{S(\theta)}{\theta} = \frac{1}{2\theta} \times 4 \cos \theta \times \left(\frac{4 \cos \theta \tan \theta}{\tan \frac{\pi}{6} + \tan \theta} \times \tan \frac{\pi}{6} \right)$$

$$= \frac{1}{2} \cdot 16 \cdot \cos^2 \theta \cdot \tan \frac{\pi}{6} \left(\frac{\tan \theta}{\theta \left(\tan \frac{\pi}{6} + \tan \theta \right)} \right) = 8$$

30. 정답 20